

寶島光學科技股份有限公司
及其子公司

合併財務報告暨會計師核閱報告
民國109及108年第1季

地址：新北市汐止區新台五路一段97號16樓

電話：(02)2697-2886

§ 目 錄 §

項	目 頁	次	財 務 報 告 附 註 編 號
一、封 面	1		
二、目 錄	2		
三、會計師核閱報告	3~4		
四、合併資產負債表	5		
五、合併綜合損益表	6~7		
六、合併權益變動表	8		
七、合併現金流量表	9~10		
八、合併財務報表附註			
(一) 公司沿革	11		一
(二) 通過財務報告之日期及程序	11		二
(三) 新發布及修訂準則及解釋之適用	11~12		三
(四) 重大會計政策之彙總說明	12~14		四
(五) 重大會計判斷、估計及假設不確定性之主要來源	14		五
(六) 重要會計項目之說明	14~34		六~二六
(七) 關係人交易	34~36		二七
(八) 質抵押之資產	36		二八
(九) 重大或有負債及未認列之合約承諾	36		二九
(十) 重大之災害損失	-		-
(十一) 重大之期後事項	-		-
(十二) 其 他	36~37		三十
(十三) 附註揭露事項			
1. 重大交易事項相關資訊	37		三一
2. 轉投資事業相關資訊	37~38		三一
3. 大陸投資資訊	38		三一
4. 主要股東資訊	38		三一
(十四) 部門資訊	38~39		三二

會計師核閱報告

寶島光學科技股份有限公司 公鑒：

前 言

寶島光學科技股份有限公司及其子公司民國 109 年及 108 年 3 月 31 日之合併資產負債表，暨民國 109 年及 108 年 1 月 1 日至 3 月 31 日之合併綜合損益表、合併權益變動表、合併現金流量表，以及合併財務報表附註（包括重大會計政策彙總），業經本會計師核閱竣事。依證券發行人財務報告編製準則及經金融監督管理委員會認可並發布生效之國際會計準則第 34 號「期中財務報導」編製允當表達之合併財務報表係管理階層之責任，本會計師之責任係依據核閱結果對合併財務報表作成結論。

範 圍

除保留結論之基礎段所述者外，本會計師係依照審計準則公報第六十五號「財務報表之核閱」執行核閱工作。核閱合併財務報表時所執行之程序包括查詢（主要向負責財務與會計事務之人員查詢）、分析性程序及其他核閱程序。核閱工作之範圍明顯小於查核工作之範圍，因此本會計師可能無法察覺所有可藉由查核工作辨認之重大事項，故無法表示查核意見。

保留結論之基礎

如合併財務報表附註十二所述，列入上開合併財務報表之部分非重要子公司之同期間財務報表未經會計師核閱，其民國 109 年及 108 年 3 月 31 日之資產總額分別為新台幣 119,539 仟元及 144,604 仟元，分別占合併資產總額之 2.23% 及 2.69%；負債總額分別為新台幣 82,639 仟元及 89,607 仟元，分別占合併負債總額之 2.96% 及 3.14%；其民國 109 年及 108 年 1 月 1 日至 3 月 31 日之綜合損益分別為新台幣(6,377)仟元及(5,451)仟元，分別占合併綜合損益之(23.63%)及(3.75%)。又如合併財務報表附註十三所述，民國 109 年及 108

年 3 月 31 日採用權益法之投資餘額分別為新台幣 19,016 仟元及 6,620 仟元，及其民國 109 年及 108 年 1 月 1 日至 3 月 31 日認列之採用權益法認列之關聯企業之份額分別為新台幣 201 仟元及 421 仟元，暨財務報表附註揭露之相關資訊，係依據被投資公司同期間未經會計師核閱之財務報表認列。

保留結論

依本會計師核閱結果及其他會計師之核閱報告（請參閱其他事項段），除保留結論之基礎段所述部分非重要子公司及採用權益法之投資之財務報表倘經會計師核閱，對合併財務報表可能有所調整之影響外，並未發現上開合併財務報表在所有重大方面有未依照證券發行人財務報告編製準則及經金融監督管理委員會認可並發布生效之國際會計準則第 34 號「期中財務報導」編製，致無法允當表達寶島光學科技股份有限公司及其子公司民國 109 年及 108 年 3 月 31 日之合併財務狀況，暨民國 109 年及 108 年 1 月 1 日至 3 月 31 日之合併財務績效及合併現金流量之情事。


其他事項

列入上開合併財務報表之部分採用權益法之被投資公司，其財務報表未經本會計師核閱，而係由其他會計師核閱，因此，本會計師對上開財務報表所表示之意見中，其有關投資上述採用權益法之投資餘額及其採用權益法認列關聯企業之份額，係依據其他會計師之核閱報告認列。民國 109 年及 108 年 3 月 31 日採用權益法之投資餘額分別為新台幣 12,797 仟元及 15,331 仟元；其民國 109 年及 108 年 1 月 1 日至 3 月 31 日認列之採用權益法認列之關聯企業之份額分別為新台幣 1,270 仟元 1,491 及仟元。

勤業眾信聯合會計師事務所


會計師 蔡 振 財

蔡 振 財



會計師 趙 永 祥


趙 永 祥



證券暨期貨管理委員會核准文號
台財證六字第 0920123784 號

金融監督管理委員會核准文號
金管證審字第 1050024633 號

中 華 民 國 109 年 5 月 12 日



寶島光學股份有限公司及其子公司

民國 109 年 3 月 31 日及 3 月 31 日

單位：新台幣仟元

代 碼	資	109年3月31日 (經核閱)			108年12月31日 (經查核)			108年3月31日 (經核閱)		
		金	額	%	金	額	%	金	額	%
	流動資產									
1100	現金及約當現金(附註六)	\$	151,065	3	\$	291,539	6	\$	304,093	6
1110	透過損益按公允價值衡量之金融資產—流動(附註七)		50,004	1		53,018	1		20,000	-
1120	透過其他綜合損益按公允價值衡量之金融資產—流動(附註八)		54,807	1		67,606	1		133,130	3
1136	按攤銷後成本衡量之金融資產—流動(附註九)		-	-		-	-		117,352	2
1170	應收帳款淨額(附註十)		14,486	-		19,422	-		35,080	1
1200	其他應收款(附註二七)		27,710	-		29,918	1		25,402	-
130X	存貨(附註十一)		625,312	12		609,240	11		577,709	11
1410	預付款項		34,154	1		27,017	1		17,856	-
11XX	流動資產總計		957,538	18		1,097,760	21		1,230,622	23
	非流動資產									
1517	透過其他綜合損益按公允價值衡量之金融資產—非流動(附註八)		98,438	2		98,438	2		79,286	2
1535	按攤銷後成本衡量之金融資產—非流動(附註九)		175,081	3		-	-		-	-
1550	採用權益法之投資(附註四及十三)		2,093,208	39		2,103,013	39		2,138,938	40
1600	不動產、廠房及設備(附註十四、二二及二八)		1,071,974	20		1,055,254	20		1,038,235	19
1755	使用權資產(附註十五及二二)		767,411	14		789,150	15		704,337	13
1760	投資性不動產(附註十六、二二及二八)		81,031	2		81,296	2		82,092	2
1780	無形資產(附註二二)		14,966	-		15,377	-		10,713	-
1840	遞延所得稅資產(附註四)		11,744	-		11,932	-		11,214	-
1920	存出保證金(附註二九)		73,655	2		76,198	1		74,776	1
1975	淨確定福利資產—非流動(附註四及十九)		9,350	-		8,703	-		5,008	-
15XX	非流動資產總計		4,396,858	82		4,239,361	79		4,144,599	77
1XXX	資 產 總 計	\$	5,354,396	100	\$	5,337,121	100	\$	5,375,221	100
	負債及權益									
	流動負債									
2100	短期借款(附註十七)	\$	65,700	1	\$	102,400	2	\$	14,000	-
2150	應付票據		4,076	-		3,853	-		8,457	-
2160	應付票據—關係人(附註二七)		530,353	10		431,360	8		536,616	10
2170	應付帳款		53,254	1		50,973	1		43,458	1
2180	應付帳款—關係人(附註二七)		49,196	1		-	-		70,660	1
2219	其他應付款(附註十八及二七)		250,754	5		350,086	7		237,223	4
2230	本期所得稅負債(附註四)		24,083	-		12,520	-		54,644	1
2280	租賃負債—流動(附註十五)		262,287	5		272,617	5		267,445	5
2320	一年內到期之長期借款(附註十七)		27,234	-		26,629	-		32,353	1
2399	其他流動負債		31,922	1		31,949	1		38,651	1
21XX	流動負債總計		1,298,859	24		1,282,387	24		1,303,507	24
	非流動負債									
2540	長期借款(附註十七)		439,963	8		447,190	8		537,197	10
2550	負債準備—非流動		10,849	-		10,803	-		10,077	-
2570	遞延所得稅負債(附註四)		276,806	5		293,875	5		305,951	6
2580	租賃負債—非流動(附註十五)		512,351	10		523,745	10		445,758	8
2645	存入保證金(附註十八)		252,996	5		243,536	5		251,798	5
25XX	非流動負債總計		1,492,965	28		1,519,149	28		1,550,781	29
2XXX	負債總計		2,791,824	52		2,801,536	52		2,854,288	53
	歸屬於本公司業主之權益(附註二十)									
3110	普通股股本		600,599	11		600,599	11		600,599	11
3200	資本公積		483,457	9		483,457	9		483,443	9
	保留盈餘									
3310	法定盈餘公積		382,032	7		382,032	7		356,680	7
3320	特別盈餘公積		207,685	4		207,685	4		113,739	2
3350	未分配盈餘		1,151,006	22		1,095,423	21		1,095,099	20
3300	保留盈餘總計		1,740,723	33		1,685,140	32		1,565,518	29
3400	其他權益		(270,003)	(5)		(242,569)	(4)		(138,876)	(2)
31XX	本公司業主權益總計		2,554,776	48		2,526,627	48		2,510,684	47
36XX	非控制權益		7,796	-		8,958	-		10,249	-
3XXX	權益總計		2,562,572	48		2,535,585	48		2,520,933	47
	負債及權益總計	\$	5,354,396	100	\$	5,337,121	100	\$	5,375,221	100

後附之附註係本合併財務報告之一部分。

(請參閱勤業眾信聯合會計師事務所民國 109 年 5 月 12 日核閱報告)

董事長：蔡國洲




經理人：蔡宜珊



會計主管：張立微





寶島光學科技股份有限公司及其子公司

合併綜合損益表

民國 109 年及 108 年 1 月 1 日至 3 月 31 日

(僅經核閱，未依一般公認審計準則查核)

單位：新台幣仟元，惟
每股盈餘為元

代 碼		109年1月1日至3月31日		108年1月1日至3月31日	
		金 額	%	金 額	%
4000	營業收入淨額	\$ 782,517	100	\$ 802,522	100
5000	營業成本 (附註二七)	(310,989)	(40)	(330,501)	(41)
5900	營業毛利	<u>471,528</u>	<u>60</u>	<u>472,021</u>	<u>59</u>
	營業費用 (附註二二及二七)				
6100	推銷費用	(404,721)	(51)	(399,311)	(50)
6200	管理費用	(22,946)	(3)	(22,601)	(3)
6000	營業費用合計	(<u>427,667</u>)	(<u>54</u>)	(<u>421,912</u>)	(<u>53</u>)
6900	營業淨利	<u>43,861</u>	<u>6</u>	<u>50,109</u>	<u>6</u>
	營業外收入及支出				
7010	其他收入 (附註二二及二七)	12,642	2	11,829	2
7020	其他利益及損失 (附註二二)	4,114	-	341	-
7050	財務成本	(5,131)	(1)	(4,417)	(1)
7060	採用權益法之關聯企業損益份額	<u>13,150</u>	<u>2</u>	<u>34,635</u>	<u>4</u>
7000	營業外收入及支出合計	<u>24,775</u>	<u>3</u>	<u>42,388</u>	<u>5</u>
7900	稅前淨利	68,636	9	92,497	11
7950	所得稅費用 (附註四及二三)	(<u>14,215</u>)	(<u>2</u>)	(<u>18,968</u>)	(<u>2</u>)
8200	本期淨利	<u>54,421</u>	<u>7</u>	<u>73,529</u>	<u>9</u>

(接次頁)

(承前頁)

代 碼	109年1月1日至3月31日		108年1月1日至3月31日	
	金 額	%	金 額	%
	其他綜合損益			
	不重分類至損益之項目			
8316	透過其他綜合損益按公允價值衡量之權益工具投資未實現評價損益			
	(\$ 12,799)	(2)	\$ 29,333	4
8349	與不重分類之項目相關之所得稅			
	<u>-</u>	<u>-</u>	<u>-</u>	<u>-</u>
8310	<u>(12,799)</u>	<u>(2)</u>	<u>29,333</u>	<u>4</u>
	後續可能重分類至損益之項目			
8361	國外營運機構財務報表換算之兌換差額			
	(36,402)	(5)	108,969	13
8370	採用權益法之關聯企業之其他綜合損益份額			
	18,128	2	(55,659)	(7)
8399	與可能重分類之項目相關之所得稅			
	<u>3,639</u>	<u>1</u>	<u>(10,647)</u>	<u>(1)</u>
8360	<u>(14,635)</u>	<u>(2)</u>	<u>42,663</u>	<u>5</u>
8300	本期其他綜合損益 (稅後淨額)			
	<u>(27,434)</u>	<u>(4)</u>	<u>71,996</u>	<u>9</u>
8500	本期綜合損益總額			
	<u>\$ 26,987</u>	<u>3</u>	<u>\$ 145,525</u>	<u>18</u>
	淨利歸屬於：			
8610	本公司業主			
	\$ 55,583	7	\$ 74,378	9
8620	非控制權益			
	<u>(1,162)</u>	<u>-</u>	<u>(849)</u>	<u>-</u>
8600	<u>\$ 54,421</u>	<u>7</u>	<u>\$ 73,529</u>	<u>9</u>
	綜合損益總額歸屬於：			
8710	本公司業主			
	\$ 28,149	3	\$ 146,374	18
8720	非控制權益			
	<u>(1,162)</u>	<u>-</u>	<u>(849)</u>	<u>-</u>
8700	<u>\$ 26,987</u>	<u>3</u>	<u>\$ 145,525</u>	<u>18</u>
	每股盈餘 (附註二四)			
9710	基 本			
	<u>\$ 0.93</u>		<u>\$ 1.24</u>	
9810	稀 釋			
	<u>\$ 0.92</u>		<u>\$ 1.23</u>	

後附之附註係本合併財務報告之一部分。

(請參閱勤業眾信聯合會計師事務所民國109年5月12日核閱報告)

董事長：蔡國洲



經理人：蔡宜珊



會計主管：張立徽



寶島光學科技股份有限公司及其子公司

民國 109 年 3 月 31 日

(僅經核閱本公司股東會決議標準則查核)

單位：新台幣仟元

代碼	股數(仟股)	本 金	資 本 公 積	保 留 盈 餘			其 他 權 益 項 目		總 計	非 控 制 權 益	權 益 總 額	
				法 定 盈 餘 公 積	特 別 盈 餘 公 積	未 分 配 盈 餘	國 外 營 運 機 構 財 務 報 表 換 算 之 兌 換 差 額	透 過 其 他 綜 合 損 益 按 公 允 價 值 衡 量 之 金 融 資 產 未 實 現 損 益				
A1	108年1月1日餘額	60,060	\$ 600,599	\$ 483,443	\$ 356,680	\$ 113,739	\$ 1,026,561	(\$ 85,518)	(\$ 122,167)	\$ 2,373,337	\$ 11,098	\$ 2,384,435
A3	追溯適用及追溯重編之影響數	-	-	-	-	-	(9,027)	-	-	(9,027)	-	(9,027)
A5	108年1月1日重編後餘額	60,060	600,599	483,443	356,680	113,739	1,017,534	(85,518)	(122,167)	2,364,310	11,098	2,375,408
D1	108年1月1日至3月31日淨利	-	-	-	-	-	74,378	-	-	74,378	(849)	73,529
D3	108年1月1日至3月31日稅後 其他綜合損益	-	-	-	-	-	-	42,588	29,408	71,996	-	71,996
D5	108年1月1日至3月31日綜合 損益總額	-	-	-	-	-	74,378	42,588	29,408	146,374	(849)	145,525
Q1	處分透過其他綜合損益按公允價 值衡量之權益工具	-	-	-	-	-	3,187	-	(3,187)	-	-	-
Z1	108年3月31日餘額	60,060	\$ 600,599	\$ 483,443	\$ 356,680	\$ 113,739	\$ 1,095,099	(\$ 42,930)	(\$ 95,946)	\$ 2,510,684	\$ 10,249	\$ 2,520,933
A1	109年1月1日餘額	60,060	\$ 600,599	\$ 483,457	\$ 382,032	\$ 207,685	\$ 1,095,423	(\$ 150,573)	(\$ 91,996)	\$ 2,526,627	\$ 8,958	\$ 2,535,585
D1	109年1月1日至3月31日淨利	-	-	-	-	-	55,583	-	-	55,583	(1,162)	54,421
D3	109年1月1日至3月31日稅後 其他綜合損益	-	-	-	-	-	-	(14,556)	(12,878)	(27,434)	-	(27,434)
D5	109年1月1日至3月31日綜合 損益總額	-	-	-	-	-	55,583	(14,556)	(12,878)	28,149	(1,162)	26,987
Z1	109年3月31日餘額	60,060	\$ 600,599	\$ 483,457	\$ 382,032	\$ 207,685	\$ 1,151,006	(\$ 165,129)	(\$ 104,874)	\$ 2,554,776	\$ 7,796	\$ 2,562,572

後附之附註係本合併財務報告之一部分。

(請參閱勤業眾信聯合會計師事務所民國109年5月12日核閱報告)

董事長：蔡國洲



經理人：蔡宜珊



會計主管：張立徽



寶島光學科技股份有限公司及其子公司

合併現金流量表

民國 109 年及 108 年 1 月 1 日至 3 月 31 日

(僅經核閱，未依一般公認審計準則查核)

單位：新台幣仟元

代 碼		109年1月1日 至3月31日	108年1月1日 至3月31日
	營業活動之現金流量		
A10000	本期稅前淨利	\$ 68,636	\$ 92,497
A20010	收益費損項目		
A20100	折舊費用	107,990	101,939
A20200	攤銷費用	2,080	1,071
A20900	財務成本	5,131	4,417
A21200	利息收入	(3,524)	(3,378)
A22500	處分及報廢不動產、廠房及設備利益	-	(56)
A23700	存貨跌價呆滯、報廢損失及存貨盤盈虧	3,210	3,500
A20400	透過損益按公允價值衡量金融資產淨利益	(36)	(6)
A22300	採用權益法認列之關聯企業損益之份額	(13,150)	(34,635)
A23200	處分採權益法之關聯企業利益	(1,784)	-
A29900	租賃修改利益	(590)	(286)
A30000	營業資產及負債之淨變動數		
A31115	強制透過損益按公允價值衡量之金融資產	-	(19,994)
A31130	應收票據	-	16
A31150	應收帳款	4,936	(135)
A31180	其他應收款	1,848	2,044
A31200	存 貨	(19,282)	(27,224)
A31990	淨確定福利資產—非流動	(647)	(647)
A31230	預付款項	(7,137)	11,111
A32130	應付票據	223	401
A32140	應付票據—關係人	98,993	102,876
A32150	應付帳款	2,281	(2,432)
A32160	應付帳款—關係人	49,196	67,356
A32180	其他應付款項	(99,254)	(87,056)
A32230	其他流動負債	(27)	(5,907)

(接次頁)

(承前頁)

代 碼		109年1月1日 至3月31日	108年1月1日 至3月31日
A33000	營運產生之現金流入	\$ 199,093	\$ 205,472
A33100	收取之利息	3,884	3,374
A33300	支付之利息	(5,163)	(4,437)
A33500	支付之所得稅	(15,894)	-
AAAA	營業活動之淨現金流入	<u>181,920</u>	<u>204,409</u>
	投資活動之現金流量		
B00040	取得按攤銷後成本衡量之金融資產	(175,081)	(9,265)
B00020	處分透過其他綜合損益按公允價值 衡量之金融資產	93,050	13,178
B00100	取得透過損益按公允價值衡量之金 融資產	(90,000)	-
B02700	購置不動產、廠房及設備	(45,179)	(46,119)
B05400	取得投資性不動產	-	(37)
B02800	處分不動產、廠房及設備價款	-	242
B01900	處分關聯企業之淨現金流入	6,690	-
B04500	購置無形資產	(1,669)	(1,138)
B03700	存出保證金減少	<u>2,543</u>	<u>1,909</u>
BBBB	投資活動之淨現金流出	<u>(209,646)</u>	<u>(41,230)</u>
	籌資活動之現金流量		
C00200	短期借款減少	(36,700)	(500)
C04020	租賃負債本金償還	(78,661)	(75,312)
C01700	償還長期借款	(6,622)	(8,031)
C03000	存入保證金增加	<u>9,460</u>	<u>556</u>
CCCC	籌資活動之淨現金流出	<u>(112,523)</u>	<u>(83,287)</u>
DDDD	匯率變動對現金及約當現金之影響	<u>(225)</u>	<u>39</u>
EEEE	本期現金及約當現金(減少)增加數	(140,474)	79,931
E00100	期初現金及約當現金餘額	<u>291,539</u>	<u>224,162</u>
E00200	期末現金及約當現金餘額	<u>\$ 151,065</u>	<u>\$ 304,093</u>

後附之附註係本合併財務報告之一部分。

(請參閱勤業眾信聯合會計師事務所民國109年5月12日核閱報告)

董事長：蔡國洲



經理人：蔡宜珊



會計主管：張立徽



寶島光學科技股份有限公司及其子公司

合併財務報表附註

民國 109 年及 108 年 1 月 1 日至 3 月 31 日

(僅經核閱，未依一般公認審計準則查核)

(除另註明外，金額以新台幣仟元為單位)

一、公司沿革

寶島光學科技股份有限公司（以下簡稱本公司）於 78 年 11 月依中華民國公司法成立，以專營眼鏡事業部為主。本公司股票自 85 年 5 月起在財團法人中華民國證券櫃檯買賣中心上櫃買賣。

本合併財務報告係以本公司之功能性貨幣新台幣表達。

二、通過財務報告之日期及程序

本合併財務報告於 109 年 5 月 12 日經董事會通過。

三、新發布及修訂準則及解釋之適用

- (一) 首次適用金融監督管理委員會（以下稱「金管會」）認可並發布生效之國際財務報導準則（IFRS）、國際會計準則（IAS）、解釋（IFRIC）及解釋公告（SIC）（以下稱「IFRSs」）

除下列說明外，適用修正後之金管會認可並發布生效之 IFRSs 規定將不致造成合併公司會計政策之重大變動：

IAS 1 及 IAS 8 之修正「重大性之定義」

合併公司自 109 年 1 月 1 日開始適用該修正，改以「可被合理預期將影響使用者」作為重大性之門檻，並調整合併財務報告之揭露，刪除可能使重大資訊模糊化之不重大資訊。

- (二) IASB 已發布但尚未經金管會認可並發布生效之 IFRSs

<u>新發布 / 修正 / 修訂準則及解釋</u>	<u>IASB 發布之生效日(註1)</u>
IFRS 10 及 IAS 28 之修正「投資者與其關聯企業或合資間之資產出售或投入」	未 定
IFRS 17「保險合約」	2021 年 1 月 1 日
IAS 1 之修正「將負債分類為流動或非流動」	2022 年 1 月 1 日

註 1：除另註明外，上述新發布／修正／修訂準則或解釋係於各該日期以後開始之年度報導期間生效。

IAS 1 之修正「將負債分類為流動或非流動」

該修正係釐清判斷負債是否分類為非流動時，應評估合併公司於報導期間結束日是否具有遞延清償期限至報導期間後至少 12 個月之權利。若合併公司於報導期間結束日具有該權利，無論合併公司是否預期將行使該權利，負債係分類為非流動。該修正並釐清，若合併公司須遵循特定條件始具有遞延清償負債之權利，合併公司必須於報導期間結束日已遵循特定條件，即使貸款人係於較晚日期測試合併公司是否遵循該等條件亦然。

該修正規定，為負債分類之目的，前述清償係指移轉現金、其他經濟資源或合併公司之權益工具予交易對方致負債之消滅。惟若負債之條款，可能依交易對方之選擇，以移轉合併公司之權益工具而導致其清償，且若該選擇權依 IAS 32「金融工具：表達」之規定係單獨認列於權益，則前述條款並不影響負債之分類。

除上述影響外，截至本合併財務報告通過發布日止，合併公司仍持續評估其他準則、解釋之修正對財務狀況與財務績效之影響，相關影響待評估完成時予以揭露。

四、重大會計政策之彙總說明

(一) 遵循聲明

本合併財務報告係依照證券發行人財務報告編製準則及經金管會認可並發布生效之 IAS 34「期中財務報導」編製。本合併財務報告並未包含整份年度財務報告所規定之所有 IFRSs 揭露資訊。

(二) 編製基礎

除按公允價值衡量之金融工具及按確定福利義務現值減除計劃資產公允價值認列之淨確定福利負債外，本合併財務報告係依歷史成本基礎編製。

公允價值衡量依照相關輸入值之可觀察程度及重要性分為第 1 等級至第 3 等級：

1. 第 1 等級輸入值：係指於衡量日可取得之相同資產或負債於活絡市場之報價（未經調整）。
2. 第 2 等級輸入值：係指除第 1 等級之報價外，資產或負債直接（亦即價格）或間接（亦即由價格推導而得）之可觀察輸入值。
3. 第 3 等級輸入值：係指資產或負債之不可觀察之輸入值。

(三) 合併基礎

本合併財務報告係包含本公司及由本公司所控制個體之財務報告。合併綜合損益表已納入被收購或被處分子公司於當期自收購日起或至處分日止之營運損益。子公司之財務報告已予調整，以使其會計政策與合併公司之會計政策一致。於編製合併財務報告時，各個體間之交易、帳戶餘額、收益及費損已全數予以銷除。子公司之綜合損益總額係歸屬至本公司業主及非控制權益，即使非控制權益因而成為虧損餘額。

當合併公司對子公司所有權權益之變動未導致喪失控制者，係作為權益交易處理。合併公司及非控制權益之帳面金額已予調整，以反映其於子公司相對權益之變動。非控制權益之調整金額與所支付或收取對價之公允價值間之差額，係直接認列為權益且歸屬於本公司業主。

子公司明細、持股比例及營業項目，參閱附註十二及附表四。

(四) 其他重大會計政策

除下列說明外，請參閱 108 年度合併財務報告之重大會計政策彙總說明。

1. 確定福利退職後福利

期中期間之退休金成本係採用前一年度結束日依精算決定之退休金成本率，以年初至當期末為基礎計算，並針對本期之重大市場波動，及重大計畫修正、清償或其他重大一次性事項加以調整。

2. 所得稅

所得稅費用係當期所得稅及遞延所得稅之總和。期中期間之所得稅係以年度為基礎進行評估，以預期年度總盈餘所適用之稅率，就期中稅前利益予以計算。

五、重大會計判斷、估計及假設不確定性之主要來源

本合併財務報告所採用之重大會計判斷、估計及假設不確定性主要來源請參閱 108 年度合併財務報告。

六、現金及約當現金

	109年3月31日	108年12月31日	108年3月31日
庫存現金及週轉金	\$ 13,259	\$ 13,618	\$ 20,829
銀行支票及活期存款	137,806	76,721	283,264
約當現金(原始到期日在 3個月以內之投資)			
銀行定期存款	-	201,200	-
	<u>\$ 151,065</u>	<u>\$ 291,539</u>	<u>\$ 304,093</u>

截至 108 年 12 月 31 日止銀行定期存款利率區間為年利率 1.95%。

七、透過損益按公允價值衡量之金融工具

	109年3月31日	108年12月31日	108年3月31日
<u>金融資產—流動</u>			
強制透過損益按公允價值 衡量			
非衍生金融資產			
—基金受益憑證	<u>\$ 50,004</u>	<u>\$ 53,018</u>	<u>\$ 20,000</u>

八、透過其他綜合損益按公允價值衡量之金融資產

	109年3月31日	108年12月31日	108年3月31日
<u>流 動</u>			
透過其他綜合損益按公允價 值衡量之權益工具投資			
國內投資			
上市(櫃)股票— 普通股	\$ 24,507	\$ 34,726	\$ 100,130
上市(櫃)股票— 特別股	30,300	32,880	33,000
	<u>\$ 54,807</u>	<u>\$ 67,606</u>	<u>\$ 133,130</u>

(接次頁)

(承前頁)

	109年3月31日	108年12月31日	108年3月31日
<u>非流動</u>			
透過其他綜合損益按公允價值 衡量之權益工具投資			
國內投資			
未上市(櫃)股票— 普通股	\$ 98,438	\$ 98,438	\$ 79,286

合併公司持有之目的因屬中長期策略目的投資而指定為透過其他綜合損益按公允價值衡量。

九、按攤銷後成本衡量之金融資產

	109年3月31日	108年12月31日	108年3月31日
<u>流動</u>			
原始到期日超過3個月之 定期存款	\$ -	\$ -	\$ 117,352
<u>非流動</u>			
境外資金盈餘匯回專戶	\$ 175,081	\$ -	\$ -

截至108年3月31日止，原始到期日超過3個月之定期存款利率區間為年利率2.89%。

合併公司因適用境外資金匯回管理運用及課稅條例，該條例限制匯回資金之運用，故分類至按攤銷後成本衡量之金融資產—非流動。

十、應收帳款

	109年3月31日	108年12月31日	108年3月31日
<u>應收帳款</u>			
按攤銷後成本衡量			
總帳面金額	\$ 15,079	\$ 20,015	\$ 35,673
減：備抵損失	(593)	(593)	(593)
	\$ 14,486	\$ 19,422	\$ 35,080

合併公司之應收帳款對象主要係應收信用卡帳款—財團法人聯合信用卡處理中心、中國信託商業銀行、百貨公司及商場等。合併公司採行之政策係僅與評等相當於投資等級以上(含)之對象進行交易，

並於必要情形下取得足額之擔保以減輕因拖欠所產生財務損失之風險。

為減輕信用風險，合併公司管理階層定期評估授信額度及其他監控程序以確保逾期應收款項之回收已採取適當行動。此外，合併公司於資產負債表日會逐一複核應收款項之可回收金額以確保無法回收之應收款項已提列適當減損損失。據此，本公司管理階層認為合併公司之信用風險已顯著減少。

合併公司採用 IFRS 9 之簡化作法按存續期間預期信用損失認列應收帳款之備抵損失。

應收帳款之帳齡分析如下：

	109年3月31日	108年12月31日	108年3月31日
0~30天	\$ 9,725	\$ 12,705	\$ 25,527
31~60天	4,869	6,805	9,661
61~90天	-	505	-
91天以上	485	-	485
合計	<u>\$ 15,079</u>	<u>\$ 20,015</u>	<u>\$ 35,673</u>

應收帳款備抵損失之變動資訊如下：

	109年1月1日 至3月31日	108年1月1日 至3月31日
期初餘額	\$ 593	\$ 593
加：本期提列預期信用損失	-	-
期末餘額	<u>\$ 593</u>	<u>\$ 593</u>

十一、存 貨

	109年3月31日	108年12月31日	108年3月31日
商 品	<u>\$ 625,312</u>	<u>\$ 609,240</u>	<u>\$ 577,709</u>

109年及108年1月1日至3月31日之銷貨成本包括存貨跌價損失、存貨報廢損失及存貨盤盈(虧)合計金額分別為3,210仟元及3,500仟元。

十二、子公司

(一) 列入合併財務報告之子公司

本合併財務報告編製主體如下：

投資公司名稱	子公司名稱	業務性質	所 持 股 權 百 分 比			說 明
			109年 3月31日	108年 12月31日	108年 3月31日	
母 公 司	New Path International Co., Ltd.	一般投資公司	100%	100%	100%	
母 公 司	米蘭眼鏡精品企業 股份有限公司	各種光學眼鏡、框架及 藥水等之買賣業務和 事務性機器設備及電 信器材零售業	100%	100%	100%	註
母 公 司	寶崑光學股份有限 公司	各種光學眼鏡、框架及 藥水等之買賣業務	100%	100%	100%	
母 公 司	寶祥光學股份有限 公司	各種光學眼鏡、框架及 藥水等之買賣業務	70%	70%	70%	註

備註：係非重要子公司，其財務報告未經會計師核閱。

(二) 未列入合併財務報告之子公司：無。

十三、採用權益法之投資

投資關聯企業

	109年3月31日	108年12月31日	108年3月31日
具重大性之關聯企業			
寶利徠光學科技股份 有限公司	\$ 122,071	\$ 124,936	\$ 138,106
Ginko International Co., Ltd.	<u>1,971,137</u>	<u>1,978,077</u>	<u>2,000,832</u>
	<u>\$ 2,093,208</u>	<u>\$ 2,103,013</u>	<u>\$ 2,138,938</u>

具重大性之關聯企業如下：

公 司 名 稱	所 持 股 權 及 表 決 權 比 例		
	109年3月31日	108年12月31日	108年3月31日
寶利徠光學科技股份有限 公司	13.44%	13.98%	14.25%
Ginko International Co., Ltd.	18.39%	18.39%	18.39%

上述關聯企業之業務性質、主要營業場所及公司註冊之國家資訊，請參閱附表四「被投資公司資訊、所在地區...等相關資訊」及附表五「大陸投資資訊」附表。

合併公司擔任寶利徠光學科技股份有限公司公司董事七席中之兩席，是以對寶利徠光學科技股份有限公司具重大影響力，故採權益法衡量。

合併公司配合 101 年 4 月 Ginko International Co., Ltd. 辦理初次上櫃過額配售，合併公司出售股數 292 仟股，故持股比例由原 21.62% 下降為 18.83%，惟管理階層認為此交易不致影響對 Ginko International Co., Ltd. 之重大影響力，故採權益法衡量。

合併公司於 109 年第 1 季及 108 年度間陸續處分寶利徠光學科技股份有限公司，該交易所認列於損益分別帳列於 109 年第 1 季及 108 年度之處分損益項下。

	109年3月31日	108年12月31日
處分價款	\$ 6,690	\$ 3,485
減：處分日之投資帳面金額	<u>4,906</u>	<u>2,456</u>
處分投資利益	<u>\$ 1,784</u>	<u>\$ 1,029</u>

關聯企業具公開市場報價之第 1 等級公允價值資訊如下：

公 司 名 稱	109年3月31日	108年12月31日	108年3月31日
寶利徠光學科技股份有限 公司	<u>\$ 120,623</u>	<u>\$ 176,641</u>	<u>\$ 166,793</u>
Ginko International Co., Ltd.	<u>\$ 2,329,444</u>	<u>\$ 3,604,686</u>	<u>\$ 3,961,754</u>

十四、不動產、廠房及設備

	109年3月31日	108年12月31日	108年3月31日
建築物	\$ 449,157	\$ 451,985	\$ 460,678
自有土地	288,993	288,993	288,316
裝潢設備	164,280	169,207	143,254
辦公設備	159,679	134,820	136,321
租賃權益改良	6,718	6,856	6,835
運輸設備	2,935	3,165	2,751
其他設備	212	228	80
	<u>\$ 1,071,974</u>	<u>\$ 1,055,254</u>	<u>\$ 1,038,235</u>

除認列折舊費用外，合併公司之不動產、廠房及設備於 109 年及 108 年 1 月 1 日至 3 月 31 日並未發生重大增添、處分及減損情形。折舊費用係以直線基礎按下列耐用年數計提折舊：

建築物	20至50年
辦公設備	1至10年
運輸設備	1至5年
裝潢設備	1至6年
租賃權益改良	10至20年
其他設備	5至10年

設定作為借款擔保之不動產、廠房及設備金額，請參閱附註二八。

十五、租賃協議

(一) 使用權資產

使用權資產帳面金額

	109年3月31日	108年12月31日	108年3月31日
建築物	<u>\$ 767,411</u>	<u>\$ 789,150</u>	<u>\$ 704,337</u>

使用權資產之折舊費用

	109年1月1日 至3月31日	108年1月1日 至3月31日
建築物	<u>\$ 79,266</u>	<u>\$ 75,437</u>

除認列折舊費用外，合併公司之使用權資產於 109 年及 108 年 1 月 1 日至 3 月 31 日並未發生重大增添、轉組及減損情形。

(二) 租賃負債

	109年3月31日	108年12月31日	108年3月31日
租賃負債帳面金額（折現率為 1.39%）			
流動	<u>\$ 262,287</u>	<u>\$ 272,617</u>	<u>\$ 267,445</u>
非流動	<u>\$ 512,351</u>	<u>\$ 523,745</u>	<u>\$ 445,758</u>

(三) 重要承租活動及條款

合併公司承租建築物做為零售門市使用，租賃期間為 1~12 年。於租賃期間終止時，合併公司對所租賃之建築物並無優惠承購權，

並約定未經出租人同意，合併公司不得將租賃標的之全部或一部轉租或轉讓。

(四) 其他租賃資訊

	109年1月1日 至3月31日	108年1月1日 至3月31日
短期租賃及低價值資產租賃費用	<u>\$ 327</u>	<u>\$ 2,120</u>
租賃之現金流出總額	<u>\$ 81,902</u>	<u>\$ 80,037</u>

十六、投資性不動產

	109年3月31日	108年12月31日	108年3月31日
投資性不動產	<u>\$ 81,031</u>	<u>\$ 81,296</u>	<u>\$ 82,092</u>

除認列折舊費用外，合併公司之投資性不動產於109年及108年1月1日至3月31日並未發生重大增添、處分及減損情形。折舊費用係以直線基礎按下列耐用年數計提折舊：

主建物	55年
裝潢設備	8年
辦公設備	8年

投資性不動產於108年及107年12月31日之公允價值分別為221,091仟元及244,666仟元。經管理階層評估，相較於108年及107年12月31日，109年及108年3月31日之公允價值並無重大變動。

合併公司設定質押作為借款擔保之投資性不動產金額，請參閱附註二八。

十七、借 款

(一) 短期借款

	109年3月31日	108年12月31日	108年3月31日
<u>無擔保借款</u>			
信用額度借款	<u>\$ 65,700</u>	<u>\$ 102,400</u>	<u>\$ 14,000</u>

週轉性借款之利率於109年3月31日暨108年12月31日及3月31日分別為1.05%~1.9%、1.08%及1.6%~1.9%。

(二) 長期借款

	109年3月31日	108年12月31日	108年3月31日
擔保借款 (附註二八)			
銀行借款	\$ 467,197	\$ 473,819	\$ 569,550
減：列為1年內到期部分	(<u>27,234</u>)	(<u>26,629</u>)	(<u>32,353</u>)
	<u>\$ 439,963</u>	<u>\$ 447,190</u>	<u>\$ 537,197</u>

合併公司中之本公司向臺灣中小企業銀行借款係以本公司自有土地及建築物抵押擔保，取得借款 525,980 仟元，借款期間為 104 年 12 月 23 日至 124 年 12 月 23 日，自實際撥款日起，前 2 年按月付息，自第 3 年起按月攤還本息，分 20 年攤還。截至 109 年及 108 年 3 月 31 日止，有效年利率分別為 1.14% 及 1.28%。

十八、其他負債

	109年3月31日	108年12月31日	108年3月31日
<u>流 動</u>			
其他應付款			
應付薪資及獎金	\$ 120,346	\$ 205,504	\$ 119,562
應付設備款	54,175	53,386	47,763
應付休假給付	15,200	16,037	9,309
應付保險費	12,179	12,477	11,709
應付勞務費	1,680	1,338	1,248
其 他	<u>47,174</u>	<u>61,344</u>	<u>47,632</u>
	<u>\$ 250,754</u>	<u>\$ 350,086</u>	<u>\$ 237,223</u>
<u>非 流 動</u>			
存入保證金			
委任經營保證金	\$ 251,596	\$ 242,136	\$ 250,398
其 他	<u>1,400</u>	<u>1,400</u>	<u>1,400</u>
	<u>\$ 252,996</u>	<u>\$ 243,536</u>	<u>\$ 251,798</u>

十九、退職後福利計畫

109 年及 108 年 1 月 1 日至 3 月 31 日認列之確定福利計畫相關退休金費用係以 108 年及 107 年 12 月 31 日精算決定之退休金成本率計算，請參閱附註二二(五)。

二十、權益

(一) 股本

普通股

	109年3月31日	108年12月31日	108年3月31日
額定股數(仟股)	<u>85,000</u>	<u>85,000</u>	<u>85,000</u>
額定股本	<u>\$ 850,000</u>	<u>\$ 850,000</u>	<u>\$ 850,000</u>
已發行且已收足股款之 股數(仟股)	<u>60,060</u>	<u>60,060</u>	<u>60,060</u>
已發行股本	<u>\$ 600,599</u>	<u>\$ 600,599</u>	<u>\$ 600,599</u>

(二) 資本公積

	109年3月31日	108年12月31日	108年3月31日
<u>得用以彌補虧損、發放 現金或撥充股本(1)</u>			
庫藏股票交易	\$ 502	\$ 502	\$ 502
<u>不得作為任何用途</u>			
採權益法認列關聯企業 之變動數	482,773	482,773	482,759
其他	<u>182</u>	<u>182</u>	<u>182</u>
	<u>\$ 483,457</u>	<u>\$ 483,457</u>	<u>\$ 483,443</u>

(1) 此類資本公積得用以彌補虧損，亦得於公司無虧損時，用以發放現金或撥充股本，惟撥充股本時每年以實收股本之一定比率為限。

(三) 保留盈餘及股利政策

依本公司章程之盈餘分派政策規定，年度決算如有盈餘，依法繳納稅捐，彌補累積虧損後，再提 10% 為法定盈餘公積，其餘再依法令規定提列或迴轉特別盈餘公積；如尚有餘額，併同累積未分配盈餘，由董事會擬具盈餘分配議案，提請股東會決議分派股東股息紅利。本公司章程之員工及董監事酬勞分派政策，參閱附註二二之(六)員工酬勞及董監酬勞。本公司之股利政策係配合目前及未來之發展計畫、考量投資環境、資金需求及國內外競爭狀況，並兼顧股東利益等因素，每年就可供分配盈餘提撥不低於 20% 分配股東股息紅利，惟累積可供分配盈餘低於實收股本 70% 時，得不予分配；分配

股息紅利時，得以現金或股票方式為之，其中現金股利不低於股利總額之 10%。

法定盈餘公積應提撥至其餘額達公司實收股本總額時為止。法定盈餘公積得用以彌補虧損。公司無虧損時，法定盈餘公積超過實收股本總額 25% 之部分除得撥充股本外，尚得以現金分配。

本公司依金管證發字第 1010012865 號函及「採用國際財務報導準則 (IFRSs) 後，提列特別盈餘公積之適用疑義問答」等規定提列及迴轉特別盈餘公積。

本公司於 109 年 3 月 27 日舉行董事會及 108 年 6 月 21 日舉行股東常會，分別擬議及決議通過 108 及 107 年度盈餘分配案如下：

	盈 餘 分 配 案		每 股 股 利 (元)	
	108年度	107年度	108年度	107年度
法定盈餘公積	\$ 41,639	\$ 25,352		
特別盈餘公積	34,884	93,946		
現金股利	240,240	228,228	\$ 4	\$ 3.8

有關 108 年之盈餘分配案尚待預計於 109 年 6 月 24 日召開之股東常會決議。

二一、收 入

依據國際財務報導準則第 15 號辨認合併公司合約收入類型為產品銷貨收入類型。合併公司之銷貨收入來自眼鏡之銷售。

	109年1月1日 至3月31日	108年1月1日 至3月31日
客戶合約收入		
眼鏡產品銷貨收入	<u>\$ 782,517</u>	<u>\$ 802,522</u>

二二、本年度淨利

本年度淨利係已包含以下項目：

(一) 其他收入

	109年1月1日 至3月31日	108年1月1日 至3月31日
租金收入 (附註二七)	<u>\$ 6,013</u>	<u>\$ 5,976</u>

(接次頁)

(承前頁)

	109年1月1日 至3月31日	108年1月1日 至3月31日
利息收入		
銀行存款	\$ 2,671	\$ 2,531
按攤銷後成本衡量之 金融資產	853	847
其他(附註二七)	3,105	2,475
	<u>\$ 12,642</u>	<u>\$ 11,829</u>

(二) 其他利益及損失

	109年1月1日 至3月31日	108年1月1日 至3月31日
處分不動產、廠房及設備 利益	\$ -	\$ 56
淨外幣兌換利益	1,728	-
處分採權益法之關聯企業 利益	1,784	-
金融資產損益		
強制透過損益按公允 價值衡量之金融資產	36	6
租賃修改利益	590	286
其他	(24)	(7)
	<u>\$ 4,114</u>	<u>\$ 341</u>

(三) 財務成本

	109年1月1日 至3月31日	108年1月1日 至3月31日
銀行借款利息	\$ 2,171	\$ 1,812
租賃負債之利息	2,914	2,605
除役負債之利息	46	-
合計	<u>\$ 5,131</u>	<u>\$ 4,417</u>

(四) 折舊及攤銷

	109年1月1日 至3月31日	108年1月1日 至3月31日
不動產、廠房及設備	\$ 28,459	\$ 26,237
使用權資產	79,266	75,437
投資性不動產	265	265
無形資產	<u>2,080</u>	<u>1,071</u>
合計	<u>\$110,070</u>	<u>\$103,010</u>
折舊費用依功能別彙總		
推銷費用	\$103,945	\$ 98,343
管理費用	<u>4,045</u>	<u>3,596</u>
	<u>\$107,990</u>	<u>\$101,939</u>
攤銷費用依功能別彙總		
推銷費用	\$ 1,096	\$ 993
管理費用	<u>984</u>	<u>78</u>
	<u>\$ 2,080</u>	<u>\$ 1,071</u>

(五) 員工福利費用

	109年1月1日 至3月31日	108年1月1日 至3月31日
退職後福利(附註十九)		
確定提撥計畫	\$ 9,089	\$ 8,647
確定福利計畫	<u>-</u>	<u>-</u>
	<u>9,089</u>	<u>8,647</u>
其他員工福利	<u>248,631</u>	<u>248,245</u>
員工福利費用合計	<u>\$257,720</u>	<u>\$256,892</u>
依功能別彙總		
營業費用	<u>\$257,720</u>	<u>\$256,892</u>

(六) 員工酬勞及董監事酬勞

本公司係以當年度扣除分派員工及董監酬勞前之稅前利益分別以不低於1%及不高於3%提撥員工酬勞及董監事酬勞。109年及108年1月1日至3月31日估列之員工酬勞及董監事酬勞如下：

估列比例

	109年1月1日 至3月31日	108年1月1日 至3月31日
員工酬勞	2.5%	2.5%
董監事酬勞	1%	1%

金 額

	109年1月1日 至3月31日	108年1月1日 至3月31日
員工酬勞	<u>\$ 1,760</u>	<u>\$ 2,359</u>
董監事酬勞	<u>\$ 704</u>	<u>\$ 943</u>

年度合併財務報告通過發布日後若金額仍有變動，則依會計估計變動處理，於次一年度調整入帳。

本公司於109年3月27日及108年3月26日舉行董事會，分別決議通過108及107年度員工酬勞及董監事酬勞如下：

	108年度		107年度	
	現	金	現	金
員工酬勞	\$ 11,339		\$ 9,480	
董監事酬勞		4,536		3,792

108及107年度員工酬勞及董監事酬勞之實際配發金額與108及107年度合併財務報告之認列金額並無差異。

有關本公司109及108年董事會決議之員工酬勞及董監事酬勞資訊，請至台灣證券交易所「公開資訊觀測站」查詢。

二、三、所得稅

(一) 認列於損益之所得稅

所得稅費用之主要組成項目如下：

	109年1月1日 至3月31日	108年1月1日 至3月31日
當期所得稅		
本期產生者	\$ 11,649	\$ 12,293
境外資金匯回	15,809	-

(接次頁)

(承前頁)

	109年1月1日 至3月31日	108年1月1日 至3月31日
遞延所得稅		
本期產生者	\$ 2,566	\$ 6,675
境外資金匯回	(15,809)	-
認列於損益之所得稅費用	<u>\$ 14,215</u>	<u>\$ 18,968</u>

我國於 108 年 8 月施行境外資金匯回管理運用及課稅條例（僅施行 2 年），明訂資金匯回適用稅率以總額課徵第 1 年及第 2 年分別為 8% 及 10%。合併公司在計算當期所得稅時，已考量相關之優惠稅。

(二) 所得稅核定情形

本公司、子公司寶崑光學股份有限公司及子公司米蘭眼鏡精品企業股份有限公司截至 107 年度以前之申報案件業經稅捐稽徵機關核定。

子公司寶祥光學股份有限公司截至 106 年度以前之申報案件業經稅捐稽徵機關核定。

二四、每股盈餘

用以計算每股盈餘之盈餘及普通股加權平均股數如下：

	109年1月1日 至3月31日	108年1月1日 至3月31日
本期淨利		
歸屬於本公司業主之淨利	<u>\$ 55,583</u>	<u>\$ 74,378</u>
股數		
用以計算基本每股盈餘之普通 加權平均股數	60,060	60,060
具稀釋作用潛在普通股之影響：		
員工分紅	<u>68</u>	<u>186</u>
用以計算稀釋每股盈餘之普通 加權平均股數	<u>60,128</u>	<u>60,246</u>

若合併公司得選擇以股票或現金發放員工分紅，則計算稀釋每股盈餘時，假設員工分紅將採發放股票方式，並於該潛在普通股具有稀釋作用時計入加權平均流通在外股數，以計算稀釋每股盈餘。於次年

度股東會決議員工分紅發放股數前計算稀釋每股盈餘時，亦繼續考量該等潛在普通股之稀釋作用。

二五、資本風險管理

合併公司進行資本管理以確保集團內各企業能夠於繼續經營之前提下，藉由將債務及權益餘額最適化，以使股東報酬極大化。合併公司之整體策略於可預見之未來將無變化。

合併公司不須遵守其他外部資本規定。

二六、金融工具

(一) 公允價值之資訊－非按公允價值衡量之金融工具

合併公司管理階層認為非按公允價值衡量之金融資產及金融負債之帳面金額趨近其公允價值或其公允價值無法可靠衡量。

(二) 公允價值之資訊－以重複性基礎按公允價值衡量之金融工具

1. 公允價值層級

109年3月31日

	第 一 級	第 二 級	第 三 級	合 計
<u>透過損益按公允價值衡量</u>				
<u>之金融資產</u>				
基金受益憑證	\$ 50,004	\$ -	\$ -	\$ 50,004
<u>透過其他綜合損益按公允</u>				
<u>價值衡量之金融資產</u>				
權益工具投資				
－國內上市(櫃)股票				
－普通股	\$ 24,507	\$ -	\$ -	\$ 24,507
－國內上市(櫃)股票				
－特別股	30,300	-	-	30,300
－國內未上市(櫃)股				
票－普通股	-	-	98,438	98,438
	\$ 54,807	\$ -	\$ 98,438	\$ 153,245

108年12月31日

	第 一 級	第 二 級	第 三 級	合 計
<u>透過損益按公允價值衡量</u>				
<u>之金融資產</u>				
基金受益憑證	\$ 53,018	\$ -	\$ -	\$ 53,018

(接次頁)

(承前頁)

	第 一 級	第 二 級	第 三 級	合 計
<u>透過其他綜合損益按公允</u>				
<u>價值衡量之金融資產</u>				
權益工具投資				
一 國內上市 (櫃)				
股票 - 普通股	\$ 34,726	\$ -	\$ -	\$ 34,726
一 國內上市 (櫃)				
股票 - 特別股	32,880	-	-	32,880
一 國內未上市 (櫃)				
股票 - 普通股	-	-	98,438	98,438
	<u>\$ 67,606</u>	<u>\$ -</u>	<u>\$ 98,438</u>	<u>\$ 166,044</u>

108 年 3 月 31 日

	第 一 級	第 二 級	第 三 級	合 計
<u>透過損益按公允價值衡量</u>				
<u>之金融資產</u>				
基金受益憑證	<u>\$ 20,000</u>	<u>\$ -</u>	<u>\$ -</u>	<u>\$ 20,000</u>
<u>透過其他綜合損益按公允</u>				
<u>價值衡量之金融資產</u>				
權益工具投資				
一 國內上市 (櫃) 股票				
一 普通股	\$ 100,130	\$ -	\$ -	\$ 100,130
一 國內上市 (櫃) 股票				
一 特別股	33,000	-	-	33,000
一 國內未上市 (櫃)				
股票 - 普通股	-	-	79,286	79,286
	<u>\$ 133,130</u>	<u>\$ -</u>	<u>\$ 79,286</u>	<u>\$ 212,416</u>

109 年及 108 年 1 月 1 日至 3 月 31 日無第 1 等級與第 2 等級公允價值衡量間移轉之情形。

2. 金融資產以第 3 等級公允價值衡量之調節：無。
3. 第 2 等級公允價值衡量之評價技術及輸入值：無。
4. 第 3 等級公允價值衡量之評價技術及輸入值：國內未上市 (櫃) 權益投資係採用活絡市場交易之同業公司股價淨值比等指標或資產法衡量其公允價值，評估各評價標的涵蓋之個別資產及個別負債之總價值，以評估企業或業務之整體價值。

(三) 金融工具之種類

	109年3月31日	108年12月31日	108年3月31日
<u>金融資產</u>			
透過損益按公允價值衡量			
強制透過損益按公允價值衡量	\$ 50,004	\$ 53,018	\$ 20,000
按攤銷後成本衡量之金融資產(註1)	368,342	340,879	481,927
透過其他綜合損益按公允價值衡量之金融資產			
權益工具投資	153,245	166,044	212,416
<u>金融負債</u>			
以攤銷後成本衡量(註2)	1,273,562	1,166,160	1,344,232

註1：餘額係包含現金及約當現金、按攤銷後成本衡量之金融資產、應收票據、應收帳款及其他應收款等按攤銷後成本衡量之金融資產。

註2：餘額係包含短期借款、應付票據、應付帳款、其他應付款及長期借款(包含一年內到期之長期借款)等按攤銷後成本衡量之金融負債。

(四) 財務風險管理目的與政策

合併公司主要金融工具包括權益工具投資、應收帳款、應付帳款及長短期借款。合併公司財務風險管理目標，係為管理與營運活動相關之市場風險(包含利率風險及其他價格風險)、信用風險及流動性風險，為降低相關財務風險，合併公司致力於辨認、評估並規避市場之不確定性，以降低市場變動對公司財務績效之潛在不利影響。

合併公司之重要財務活動，係經董事會依相關規範及內部控制制度進行覆核。於財務計劃執行期間，合併公司必須恪遵關於整體財務風險管理及權責風險劃分之相關財務操作程序。

1. 市場風險

合併公司之營運活動使合併公司承擔之主要財務風險為利率變動風險及其他價格風險（參閱下述(1)(2)）。

合併公司有關金融工具市場風險之暴險及其對該等暴險之管理與衡量方式並無改變。

(1) 利率風險

利率風險係指由於市場利率之變動所造成金融工具公允價值變動及現金流量變動之風險。

合併公司於資產負債表日受利率暴險之金融資產及金融負債帳面金額如下：

	109年3月31日	108年12月31日	108年3月31日
具公允價值利率風險			
—金融資產	\$ -	\$ 201,200	\$ 117,352
具現金流量利率風險			
—金融資產	311,506	75,471	265,683
—金融負債	532,897	576,219	583,550

敏感度分析

有關利率風險之敏感度分析，係以財務報導期間結束日浮動利率之現金流量變動為計算基礎，並假設時有一個季度。假若利率上升十個基點，對合併公司之損益影響如下：

	利 率 變 動 之 影 響	
	109年1月1日 至3月31日	108年1月1日 至3月31日
損 益	(\$ 55)	(\$ 79)

(2) 其他價格風險

合併公司所持有之金融商品主要係基金受益憑證及權益證券投資，所有重大權益工具投資皆須經本公司董事會核准後始得為之。

敏感度分析

下列敏感度分析係依資產負債表日之權益價格暴險進行。

若權益價格上漲／下跌 5%，109 年及 108 年 1 月 1 日至 3 月 31 日稅前損益將因透過損益按公允價值衡量金融資產之公允價值上升／下跌而分別增加／減少 2,500 仟元及 1,000 仟元。109 年及 108 年 1 月 1 日至 3 月 31 日稅前其他綜合損益將因透過其他綜合損益按公允價值衡量金融資產之公允價值上升／下跌而分別增加／減少 7,662 仟元及 10,621 仟元。

2. 信用風險

合併公司信用風險係指交易對方拖欠合約義務而造成合併公司財務損失之風險。截至資產負債表日，合併公司可能因交易對方未履行義務造成財務損失之最大信用風險暴險主要係來自於銀行存款，由於合併公司之交易對象均為信用良好之金融機構，無重大履約疑慮故預期無重大信用風險。

3. 流動性風險

合併公司管理流動性風險之目標，係為維持營運所需之現金，以確保合併公司具有充足的財務彈性。

截至 109 年 3 月 31 日暨 108 年 12 月 31 日及 3 月 31 日止，合併公司未動用之融資額度，參閱下列(2)融資額度說明。

(1) 非衍生金融負債之流動性及利率風險表

非衍生金融負債剩餘合約到期分析係依合併公司最早可能被要求還款之日期，按金融負債未折現現金流量（包含本金及估計利息）編製。因此，合併公司可被要求立即還款之銀行借款，係列於下表最早之期間內，不考慮銀行立即執行該權利之機率；其他非衍生金融負債到期分析係依照約定之還款日編製。

109 年 3 月 31 日

	加權平均有效 利率 (%)	要求即付或 短於 1 年	2 至 3 年	4 年至 5 年	5 年 以 上
非衍生金融負債					
無附息負債		\$ 705,027	\$ -	\$ -	\$ -
租賃負債	1.39%	262,287	350,650	128,396	33,305
浮動利率工具	1.05%~1.9%	98,170	64,840	64,840	348,524
		<u>\$ 1,065,484</u>	<u>\$ 415,490</u>	<u>\$ 193,236</u>	<u>\$ 381,829</u>

租賃負債之未折現給付總額到期分析之進一步資訊如下：

	短於1年	1~5年	5年以上	合計
租賃負債	<u>\$271,029</u>	<u>\$489,814</u>	<u>\$ 33,793</u>	<u>\$794,636</u>

108年12月31日

	加權平均有效利率(%)	要求即付或短於1年	2至3年	4年至5年	5年以上
非衍生金融負債					
無附息負債		\$ 612,717	\$ -	\$ -	\$ -
租賃負債	1.39%	272,617	360,682	139,503	23,560
浮動利率工具	1.08%~1.8%	<u>136,496</u>	<u>66,092</u>	<u>66,092</u>	<u>363,504</u>
		<u>\$1,021,830</u>	<u>\$ 426,774</u>	<u>\$ 205,595</u>	<u>\$ 387,064</u>

租賃負債之未折現給付總額到期分析之進一步資訊如下：

	短於1年	1~5年	5年以上	合計
租賃負債	<u>\$ 281,548</u>	<u>\$ 510,716</u>	<u>\$ 23,869</u>	<u>\$ 816,133</u>

108年3月31日

	加權平均有效利率(%)	要求即付或短於1年	2至3年	4年至5年	5年以上
非衍生金融負債					
無附息負債		\$ 760,683	\$ -	\$ -	\$ -
租賃負債	1.39%	267,445	146,621	150,725	148,412
浮動利率工具	1.3%~1.9%	<u>64,978</u>	<u>125,998</u>	<u>66,092</u>	<u>388,288</u>
		<u>\$ 1,093,106</u>	<u>\$ 272,619</u>	<u>\$ 216,817</u>	<u>\$ 536,700</u>

租賃負債之未折現給付總額到期分析之進一步資訊如下：

	短於1年	1~5年	5年以上	合計
租賃負債	<u>\$ 271,163</u>	<u>\$ 467,505</u>	<u>\$ -</u>	<u>\$ 738,668</u>

上述非衍生金融資產及負債之浮動利率工具金額，將因浮動利率與資產負債表日所估計之利率不同而改變。

(2) 融資額度

	109年3月31日	108年12月31日	108年3月31日
無擔保銀行借款額度			
— 已動用金額	\$ 65,700	\$ 102,400	\$ 14,000
— 未動用金額	<u>714,300</u>	<u>677,600</u>	<u>601,000</u>
	<u>\$ 780,000</u>	<u>\$ 780,000</u>	<u>\$ 615,000</u>
有擔保銀行借款額度			
— 已動用金額	\$ 467,197	\$ 473,819	\$ 569,550
— 未動用金額	<u>58,783</u>	<u>52,161</u>	<u>163,430</u>
	<u>\$ 525,980</u>	<u>\$ 525,980</u>	<u>\$ 732,980</u>

二七、關係人交易

本公司及子公司（係本公司之關係人）間之交易、帳戶餘額、收益及費損於合併時全數予以銷除，故未揭露於本附註。合併公司與其他關係人間之交易如下。

(一) 關係人名稱及其之關係

關係人名稱	與本公司之關係
永勝光學股份有限公司	其他關係人—董事長為同一人
寶聯光學股份有限公司	其他關係人—其董事長與本公司董事長為二親等
依視路寶利徠光學股份有限公司	關聯企業

(二) 進貨

關係人類別 / 名稱	109年1月1日 至3月31日	108年1月1日 至3月31日
其他關係人—其董事長與 本公司董事長為二親等 —寶聯光學股份有限公司	<u>\$247,506</u>	<u>\$274,168</u>

對關係人之進貨條件與一般廠商無顯著不同。

(三) 應收關係人款項（不含關係人放款）

帳列項目	關係人類別 / 名稱	109年3月31日	108年12月31日	108年3月31日
其他應收款	其他關係人—其董事長 與本公司董事長為二親 等—寶聯光學股份有限 公司	<u>\$ 27,482</u>	<u>\$ 28,874</u>	<u>\$ 25,284</u>

流通在外之應收關係人款項未收取保證。109年及108年1月1日至3月31日應收關係人款項並未提列呆帳費用。

(四) 應付關係人款項 (不含向關係人借款)

帳列項目	關係人類別 / 名稱	109年3月31日	108年12月31日	108年3月31日
應付票據	其他關係人—其董事長 與本公司董事長為二親 等—寶聯光學股份有限 公司	\$ 530,353	\$ 431,360	\$ 535,366
應付帳款	關聯企業 其他關係人—其董事長 與本公司董事長為二親 等—寶聯光學股份有限 公司	- 49,196	-	1,250 70,660
其他應付款項	其他關係人	2,448	3,087	1,081
		<u>\$ 581,997</u>	<u>\$ 434,447</u>	<u>\$ 608,357</u>

流通在外之應付關係人款項餘額係未提供擔保。

(五) 其他關係人交易

帳列項目	關係人類別 / 名稱	109年1月1日 至3月31日	108年1月1日 至3月31日
(1)其他費用	其他關係人	<u>\$ 2,667</u>	<u>\$ 3,079</u>
(2)租金收入	其他關係人—董事長 為同一人—永勝光 學股份有限公司 其他關係人—其董事 長與本公司董事長 為二親等—寶聯光 學股份有限公司	\$ 1,286 <u>3,557</u>	\$ 1,286 <u>3,557</u>
		<u>\$ 4,843</u>	<u>\$ 4,843</u>

租金收入係依雙方議定，於每月收取。

合併公司將辦公室、分店及倉庫租予寶聯光學股份有限公司 (其他關係人—其董事長與本公司董事長為二等親)，租期自 106 年 1 月 16 日至 111 年 1 月 31 日止，每月平均租金為 1,186 仟元，按月收取即期票。

合併公司將建築物租予永勝光學股份有限公司 (其他關係人—董事長同一人)，租期自 107 年 1 月至 111 年 12 月，每月平均租金為 429 仟元，按月收取即期票。

帳列項目	關係人類別 / 名稱	109年1月1日 至3月31日	108年1月1日 至3月31日
(3)其他收入	其他關係人	<u>\$ 166</u>	<u>\$ 229</u>

(六) 主要管理階層薪酬

	109年1月1日 至3月31日	108年1月1日 至3月31日
短期員工福利	\$ 4,107	\$ 2,980
退職後福利	135	132
	<u>\$ 4,242</u>	<u>\$ 3,112</u>

董事及其他主要管理階層之薪酬係由薪酬委員會依照個人績效及市場趨勢決定。

二八、質抵押之資產

下列資產已提供作為合併公司向金融機構借款之擔保品：

	109年3月31日	108年12月31日	108年3月31日
不動產、廠房及設備	\$ 686,714	\$ 688,945	\$ 695,641
投資性不動產	81,031	81,296	82,092
	<u>\$ 767,745</u>	<u>\$ 770,241</u>	<u>\$ 777,733</u>

二九、重大或有負債及未認列之合約承諾

除已於其他附註所述者外，合併公司於資產負債表日之重大承諾事項及或有事項如下：

截至109年3月31日暨108年12月31日及3月31日，合併公司向出租人租賃部分倉庫、辦公室及營業處所，並已支付押租金分別為73,559仟元、76,042仟元及74,588仟元，帳列存出保證金。租賃協議請參閱附註十五。

三十、具重大影響之外幣資產及負債資訊

以下資訊係按合併公司各個體功能性貨幣以外之外幣彙總表達，所揭露之匯率係指該等外幣換算至功能性貨幣之匯率。具重大影響之外幣資產及負債如下：

109年3月31日

外幣資產	外幣匯率	帳面金額
貨幣性項目		
美元	\$ 6,102 30.225 (美元：新台幣)	\$ 184,424

(接次頁)

(承前頁)

	外	幣	匯	率	帳	面	金	額
<u>非貨幣性項目</u>								
採權益法之關聯								
企業及合資								
人民幣	\$	463,252	4.255	(人民幣：新台幣)			\$	1,971,137

108年12月31日

	外	幣	匯	率	帳	面	金	額
<u>外幣資產</u>								
<u>非貨幣性項目</u>								
採權益法之關聯								
企業及合資								
人民幣	\$	459,483	4.305	(人民幣：新台幣)			\$	1,978,077

108年3月31日

	外	幣	匯	率	帳	面	金	額
<u>外幣資產</u>								
<u>非貨幣性項目</u>								
採權益法之關聯								
企業及合資								
人民幣	\$	436,863	4.58	(人民幣：新台幣)			\$	2,000,832

三一、附註揭露事項

(一) 重大交易事項及(二)轉投資事業相關資訊：

1. 資金貸與他人。(無)
2. 為他人背書保證。(無)
3. 期末持有有價證券情形(不包含投資子公司及關聯企業部分)。
(附表一)
4. 累積買進或賣出同一有價證券之金額達新台幣3億元或實收資本額20%以上。(無)
5. 取得不動產之金額達新台幣3億元或實收資本額20%以上。(無)
6. 處分不動產之金額達新台幣3億元或實收資本額20%以上。(無)

7. 與關係人進、銷貨之金額達新台幣 1 億元或實收資本額 20% 以上。(附表二)
8. 應收關係人款項達新台幣 1 億元或實收資本額 20% 以上。(無)
9. 從事衍生工具交易。(無)
10. 其他：母子公司間及各子公司間之業務關係及重要交易往來情形及金額。(附表三)
11. 被投資公司資訊。(附表四)

(三) 大陸投資資訊：

1. 大陸被投資公司名稱、主要營業項目、實收資本額、投資方式、資金匯出入情形、持股比例、投資損益、期末投資帳面金額、已匯回投資損益及赴大陸地區投資限額。(附表五)
2. 與大陸被投資公司直接或間接經由第三地區所發生下列之重大交易事項，及其價格、付款條件、未實現損益：(無)
 - (1) 進貨金額及百分比與相關應付款項之期末餘額及百分比。
 - (2) 銷貨金額及百分比與相關應收款項之期末餘額及百分比。
 - (3) 財產交易金額及其所產生之損益數額。
 - (4) 票據背書保證或提供擔保品之期末餘額及其目的。
 - (5) 資金融通之最高餘額、期末餘額、利率區間及當期利息總額。
 - (6) 其他對當期損益或財務狀況有重大影響之交易事項，如勞務之提供或收受等。

- (四) 主要股東資訊：股權比例達 5% 以上之股東名稱、持股數額及比例。
(附表六)

三二、部門資訊

提供給主要營運決策者用以分配資源及評量部門績效之資訊，著重於每一交付或提供之產品或勞務之種類。合併公司之應報導部門如下：

部門收入與營運結果

合併公司營業單位之收入與營運結果依應報導部門分析如下：

	109年1月1日至3月31日				
	寶科事業部	寶歲事業部	其 他	部門間沖銷	合 計
來自外部客戶					
收入	\$ 570,666	\$ 192,395	\$ 19,456	\$ -	\$ 782,517
部門間收入	-	-	-	-	-
部門收入	<u>\$ 570,666</u>	<u>\$ 192,395</u>	<u>\$ 19,456</u>	<u>\$ -</u>	<u>\$ 782,517</u>
部門(損)益	<u>\$ 38,998</u>	<u>\$ 9,947</u>	<u>(\$ 7,010)</u>	<u>\$ 1,926</u>	\$ 43,861
其他收入					12,642
其他利益及損失					4,114
財務成本					(5,131)
採用權益法認列 之關聯企業損 益份額					<u>13,150</u>
稅前淨利					<u>\$ 68,636</u>

	108年1月1日至3月31日				
	寶科事業部	寶歲事業部	其 他	部門間沖銷	合 計
來自外部客戶					
收入	\$ 576,088	\$ 200,377	\$ 26,057	\$ -	\$ 802,522
部門間收入	-	-	-	-	-
部門收入	<u>\$ 576,088</u>	<u>\$ 200,377</u>	<u>\$ 26,057</u>	<u>\$ -</u>	<u>\$ 802,522</u>
部門(損)益	<u>\$ 43,115</u>	<u>\$ 10,958</u>	<u>(\$ 6,003)</u>	<u>\$ 2,039</u>	\$ 50,109
其他收入					11,829
其他利益及損失					341
財務成本					(4,417)
採用權益法認列 之關聯企業損 益份額					<u>34,635</u>
稅前淨利					<u>\$ 92,497</u>

部門間銷貨係依成本計價。

部門利益係指各個部門所賺取之利潤，不包含其他收入、採用權益法認列之關聯企業之份額、其他利益及損失及財務成本。此衡量金額係提供予主要營運決策者，用以分配資源予部門及評量其績效。

寶島光學科技股份有限公司及其子公司
 期末持有有價證券情形

民國 109 年 3 月 31 日

附表一

單位：新台幣千元

持有之公司	有價證券種類及名稱	與發行人之關係	帳列科目	期股數(仟股)	帳面金額	持股比例(%)	公允價值		註
							美金	台幣	
寶島光學科技股份有限公司	股票 善德生化科技股份有限公司	無	透過其他綜合損益按公允價值衡量之金融資產－非流動	7,463	\$ 98,438	12.44	\$ 98,438		
	股票 彩輝科技股份有限公司	無	透過其他綜合損益按公允價值衡量之金融資產－非流動	1,305	-	1.92	-		註
	基金 元大台灣高股息優質龍頭基金 A 不配息	無	透過損益按公允價值衡量之金融資產－非流動	2,000	20,000	-	20,000		
寶盛光學股份有限公司	股票 雙美生物科技股份有限公司	無	透過其他綜合損益按公允價值衡量之金融資產－流動	433	24,507	0.01	24,507		
	股票 聯邦銀行甲種特別股	無	透過其他綜合損益按公允價值衡量之金融資產－流動	600	30,300	0.3	30,300		
	基金 台新貨幣市場基金	無	透過損益按公允價值衡量之金融資產－流動	515	7,001	-	7,001		
New Path International Co., Ltd.	股票 日盛貨幣市場基金	無	透過損益按公允價值衡量之金融資產－非流動	873	13,001	-	13,001		
	股票 兆豐寶鑽貨幣基金	無	透過損益按公允價值衡量之金融資產－非流動	793	10,002	-	10,002		
	股票 Clear Idea L.L.C.	無	透過其他綜合損益按公允價值衡量之金融資產－非流動	2,648	USD -	19.7	USD -		註

註：經評估後業將金融資產之帳面價值全數提列減損損失。

寶島光學科技股份有限公司及其子公司
與關係人進、銷貨之金額達新台幣 1 億元或實收資本額 20% 以上
民國 109 年 1 月 1 日至 3 月 31 日

單位：新台幣仟元

附表二

進(銷)公司	交易對象	關係	交易情形			交易條件與一般交易之情形	不同原因	應收(付)		票據、帳款備註
			進(銷)貨	金額	佔總進(銷)貨之比率			授信期間	除	
寶島光學科技股份有限公司	寶聯光學股份有限公司	其董事長與本公司董事長為二等親	進	\$162,048	71.02%	無顯著不同	月結 120 天票	應付票據 \$ 369,211	99.58%	
			進				月結 128 天票	應付帳款 34,819	43.70%	

寶島光學科技股份有限公司及其子公司
 母子公司間及各子公司間之業務關係及重要交易往來情形及金額

民國 109 年 1 月 1 日至 3 月 31 日

單位：新台幣仟元、外
幣仟元及仟股

附表三

編號 (註 1)	交易人 名稱	交易往來 對象	與交易人之關係 (註 2)	交易		往來		情形 佔合併總 資產之比率 (註 3)
				科目	金額	交易條件	佔合併總 資產之比率 (註 3)	
0	寶島光學科技股份有限公司	寶島光學科技股份有限公司	1.	其他收入	\$ 1,768	-	-	
0	寶島光學科技股份有限公司	寶島光學科技股份有限公司	1.	其他應收款	587	-	-	
0	寶島光學科技股份有限公司	寶島光學科技股份有限公司	1.	租金收入	15	-	-	
0	寶島光學科技股份有限公司	寶島光學科技股份有限公司	1.	其他收入	128	-	-	
0	寶島光學科技股份有限公司	寶島光學科技股份有限公司	1.	其他應收款	34	-	-	
0	寶島光學科技股份有限公司	寶島光學科技股份有限公司	1.	租金收入	15	-	-	

註 1：母公司及子公司相互間之業務往來資訊應分別於編號欄註明，編號之填寫方法如下：

1. 母公司填 0。
2. 子公司依公司別由阿拉伯數字 1 開始依序編號。

註 2：與交易人之關係有以下三種，標示種類即可：

1. 母公司對子公司。
2. 子公司對母公司。
3. 子公司對子公司。

註 3：交易往來金額佔合併總營收或總資產比率之計算，若屬資產負債科目者，以期末餘額佔合併總資產之方式計算；若屬損益科目者，以期中累積金額佔合併總營收之方式計算。

註 4：本表交易業於合併報表沖銷。

寶島光學科技股份有限公司及其子公司
被投資公司資訊

民國 109 年 1 月 1 日至 3 月 31 日

附表四

單位：新台幣仟元、外幣仟元及仟股

投資公司名稱	被投資公司名稱	所在地區	主要營業項目	原本期	始期	投	資	金	額	末	期	股	數	(仟	股)	末	比	率	(%)	持	帳	面	金	額	有	被	投	資	公	司	損	益	本	期	認	列	之	損	益	備	註			
寶島光學科技股份有限公司	寶利徠光學科技股份有限公司	台灣	製造加工、進出口和銷售各種鏡片、鏡框、鏡架、光學事務機器、隱形眼鏡及其相關之清潔液	\$ 37,798	\$ 39,318					266								13.44				\$ 122,071					\$ 14,223								\$ 1,988								採權益法評價			
	New Path International Co., Ltd.	模里西斯	一般投資公司	123,682	123,682					-								100.00				1,975,030					11,248																	子公司(註一)		
	米蘭眼鏡精品企業股份有限公司	台灣	各種光學眼鏡、框架及藥水等之買賣業務和事務性機器設備及電信器材零售業	50,212	50,212					5,000								100.00				10,879					(2,358)																		子公司(註一)	
	寶威光學股份有限公司	台灣	各種光學眼鏡、框架及藥水等之買賣業務	100,000	100,000					10,000								100.00				169,048					8,306																		子公司(註一)	
	寶祥光學股份有限公司	台灣	各種光學眼鏡、框架及藥水等之買賣業務	42,000	42,000					4,200								70.00				18,190					(3,875)																		子公司(註一)	
New Path International Co., Ltd.	Ginko International Co., Ltd.	開曼	一般投資公司	USD 2,089	USD 2,089					17,003								18.39				USD 65,215					60,688																		轉投資公司採權益法評價	
Ginko International Co., Ltd.	Prosper Link International Limited(BVI)	英屬維京群島	一般投資公司	USD 2,089	USD 2,089					-								100.00				13,659,849					1,115,330																		轉投資公司之子公司	
Prosper Link International Limited (BVI)	永勝光學股份有限公司	台灣	隱形眼鏡及護理液製造與銷售	1,560,000	1,560,000					156,000								100.00				3,608,802					74,948																		轉投資公司之子公司	
Prosper Link International Limited (BVI)	Haichang International Limited.	香港	一般投資公司	USD 2,089	USD 2,089					-								100.00				13,860,309					106,253																		轉投資公司之子公司	
海昌隱形眼鏡有限公司	Gain Bless Management Ltd.	英屬維京群島	一般投資公司	USD 1,150	USD 1,150					1,150								100.00				16,148					134																		轉投資公司之子公司	
Gain Bless Management Ltd.	Horien Optic (Malaysia) Sdn. Bhd.	馬來西亞	隱形眼鏡及護理液銷售	USD 971	USD 971					1,750								70.00				11,044					134																		轉投資公司之子公司	
永勝光學股份有限公司	Master Harvest Global Ltd.	英屬安圭拉	一般投資公司	USD 10,000	USD 10,000					10,000								100.00				196,784					2,499																		轉投資公司之子公司	
Master Harvest Global Ltd.	Eishou Optical Co., Ltd.	日本	隱形眼鏡及護理液製造與銷售	JPY 63,700	JPY 63,700					6,300								70.00				(27,662)					9,881																		轉投資公司之子公司	
Master Harvest Global Ltd.	Uni-Beauty Co., Ltd.	日本	隱形眼鏡及護理液製造與銷售	JPY 290,000	JPY 290,000					29,000								100.00				26,941					(6,577)																			轉投資公司之子公司

註一：業於合併報表沖銷。

註二：大陸被投資公司相關資訊請參閱附表五。

寶島光學科技股份有限公司及其子公司
大陸投資資訊

民國 109 年 1 月 1 日至 3 月 31 日

單位：新台幣或外幣仟元

附表五

大陸被投資公司名稱	主要營業項目	實收資本額	投資方式	本期末自累積投資金額	本期末自累積匯出金額	本期末自累積匯入金額	本期末自累積匯出金額	本期末自累積匯入金額	本公司直接或間接持股比例	本期末投資損益	本期認列損益	本期帳帳	期末投資價值	截至本期末已匯回台灣之投資收益
海昌隱形眼鏡有限公司	生產銷售三類 6822 醫用光學器具、儀器及內鏡鏡設備、化妝品、金屬眼鏡架及其配件和光學產品	\$ 1,702,242 (USD 56,319)	註一	\$ 63,140 (USD 2,089)	\$ 63,140 (USD 2,089)	\$ -	\$ -	\$ -	18.39	\$ 73,924 (RMB 17,152)	13,595	\$ -	\$ 9,347,004	\$ 172,524 (USD 5,708)
江蘇海倫隱形眼鏡有限公司	生產銷售三類 6822 醫用光學器具、儀器及內鏡鏡設備	63,825 (RMB 15,000)	註一	3,959 (USD 131)	3,959 (USD 131)	-	-	-	18.39	59,014 (RMB 13,692)	10,853	4,252,291	-	
黑龍江省鼎太製藥有限公司	片劑、膠囊劑、散劑、顆粒劑製造	76,730 (RMB 18,033)	註一	6,226 (USD 206)	6,226 (USD 206)	-	-	-	9.09	1,246 (RMB 289)	-	(1,814) (USD 60)	-	
黑龍江海昌生物技術有限公司	一般經營項目：保健用品生產、提供相關技術諮詢、技術服務。許可經營項目：研發、生產噴霧水、噴霧水噴霧劑、醫療用膠帶、敷料、消毒用品、防腐劑、生物性抑菌劑、乳清蛋白等生產醫學材料及製品(憑相關有效許可證件經營)	317,363 (USD 10,500)	註一	68,127 (USD 2,254)	68,127 (USD 2,254)	-	-	-	11.36	14,525 (RMB 3,370)	-	(11,727) (USD 388)	-	

本期末大陸地區投資金額	\$ 141,453 (USD 4,680)	本期末大陸地區投資金額	\$ 1,532,866 (註五)
本期末大陸地區投資金額	\$ 473,656 (USD 15,671) (註四)	本期末大陸地區投資金額	\$ 1,532,866 (註五)

註一：透過第三地區投資設立公司再投資大陸公司。

註二：係依據被投資公司同期間未經會計師核閱之財務報表計算。

註三：該投資係經由公司持股 100% 之子公司轉投資。

註四：經濟部投資審議委員會核准金額如下：

大陸投資公司名稱	日期	文號	金額 (美金)
海昌隱形眼鏡有限公司	93.05.13	經審二字第 093009671 號	\$ 1,789
海昌隱形眼鏡有限公司	93.12.06	經審二字第 093036370 號	1,130
海昌隱形眼鏡有限公司	95.09.01	經審二字第 09500279650 號	2,549
海昌隱形眼鏡有限公司	96.07.30	經審二字第 09600265450 號	1,128
海昌隱形眼鏡有限公司	98.01.08	經審二字第 09700502730 號	432
海昌隱形眼鏡有限公司	102.02.26	經審二字第 10200045160 號	1,134
海昌隱形眼鏡有限公司	102.03.26	經審二字第 10200107280 號	941
海昌隱形眼鏡有限公司	102.07.25	經審二字第 10200284980 號	752
海昌隱形眼鏡有限公司	102.09.26	經審二字第 10200366260 號	1,313
海昌隱形眼鏡有限公司	103.01.23	經審二字第 10300012480 號	738
海昌隱形眼鏡有限公司	103.03.24	經審二字第 10300064660 號	368
海昌隱形眼鏡有限公司	103.10.07	經審二字第 10300249790 號	734
江蘇海倫隱形眼鏡有限公司	95.10.30	經審二字第 09500346290 號	136
黑龍江省鼎太製藥有限公司	95.10.18	經審二字第 09500314110 號	102
黑龍江省鼎太製藥有限公司	96.01.25	經審二字第 09600019060 號	171
黑龍江海昌生物技術有限公司	97.05.07	經審二字第 09700127800 號	341
黑龍江海昌生物技術有限公司	98.01.08	經審二字第 09700496830 號	1,651
黑龍江海昌生物技術有限公司	98.07.06	經審二字第 09800229750 號	262
			<u>\$ 15,671</u>

註五：本公司對大陸投資累計金額上限 (淨值之 60% 或 8 仟萬元較高者)：2,554,776 (淨值) × 60% = 1,532,866。

寶島光學科技股份有限公司及其子公司

主要股東資訊

民國 109 年 3 月 31 日

附表六

主 要 股 東 名 稱	股 份	
	持 有 股 數	持 股 比 例
捷富投資股份有限公司	10,785	17.95%
寄生股份有限公司	5,745	9.56%
美商摩根大通銀行台分行受託保管富達中國特別 情境公司投資專戶境公司投資專戶	5,409	9.00%
渣打國際商業銀行營業部受託保管富達北星基金 投資專戶	3,725	6.20%
陳志勇	3,205	5.33%

註 1：本表主要股東資訊係由集保公司以當季季底最後一個營業日，計算股東持有公司已完成無實體登錄交付（含庫藏股）之普通股及特別股合計達 5% 以上資料。本公司合併財務報告所記載股本與實際已完成無實體登錄交付股數，可能因編製計算基礎不同或有差異。